

CRONICA DE HOY



Rodeado de ministros, subsecretarios y autoridades locales, el Presidente Piñera dio a conocer su plan en Coronel.

Reconstrucción: Plan de Piñera incluye alzas de impuestos, royalty y contribuciones

Su esperado plan de financiamiento para la reconstrucción del país, por un total de US\$ 8.431 millones y que incluye aumentos transitorios de impuestos a las grandes empresas, al royalty minero y a las contribuciones que paga el 5% de las viviendas con mayor avalúo fiscal, y un alza de los tributos al tabaco, dio a conocer esta mañana en Coronel el Presidente Sebastián Piñera. Los anuncios fueron en la caleta Lo Rojas, donde una pantalla gigante mostraba al Mandatario vestido con una parka roja, y de fondo las embarcaciones y un puente derrumbado por el terremoto y tsunami del 27 de febrero pasado. Desde el corazón de la catástrofe, y rodeado de 11 de sus ministros —la mitad de su gabinete—, dos subsecretarios, la intendenta de la VIII Región y miembros del equipo de reconstrucción del gobierno, Piñera detalló el plan apoyado en un power point que estuvo afinando hasta última hora, y que su jefe de gabinete Juan Ignacio Eyzaguirre mostraba desde un notebook a un costado de la cuidadosa puesta en escena.

A la ceremonia acudieron parlamentarios oficialistas y de oposición de la zona, y a primera hora de hoy el Presidente había encabezado una reunión de trabajo con sus ministros en Concepción, antes de trasladarse en helicóptero hasta Coronel, donde arribó a las 11:30 horas.

En su intervención, Piñera —tal como lo hizo en su discurso al asumir en La Moneda— volvió a destacar a todos los “héroes anónimos” que sacó a la luz la catástrofe y también a

Incrementos son transitorios y apuntan a grandes empresas, mineras y el 5% de casas con mayor avalúo fiscal. También sube tributo por tabaco.

Fondos totales para la reconstrucción son US\$ 8.431 millones: US\$ 2.300 van a Vivienda, US\$ 1.500 a Educación, US\$ 2.100 a Salud y US\$ 1.200 a OO.PP.

Cuestionó manejo fiscal de Bachelet: Presupuesto 2010 presentaba déficit estructural equivalente a 1,2% del PIB y déficit efectivo equivalente a 1,3% del PIB.

los “miles de voluntarios” —del Hogar de Cristo, el Techo para Chile y la Cruz Roja, entre otros— que han ayudado en campañas de ayuda solidaria junto a “un pueblo que hemos visto literalmente levantarse de las ruinas”. Pero, acotó, la suma de todas estas valiosas iniciativas “no alcanzan a cubrir sino una parte ínfima del daño provocado”. Por eso, anunció el financiamiento para acometer respecto de las pérdidas por la catástrofe, que volvió a valorizar en **US\$ 30.000 millones**, de los cuales

impuesto de primera categoría de las empresas: en 3% para el 2010 y 1,5% para el 2011, vuelve a su nivel actual de 17% el 2012. Por este ítem, la recaudación esperada es de **US\$ 1.260 millones**.

—Aumento temporal del **royalty** a las empresas mineras, no se detalla el monto ni el plazo, por el que espera recaudar **US\$ 700 millones**.

—Aumento permanente de **60 a 67,9% del impuesto específico al tabaco**, que ge-

Impuestos 2010-2013 (Millones US\$)

	2010	2011	2012	2013	Total 2010-2013
1a categoría	0	840	420	0	1.260
Contribuciones (0,25% sobretasa al 5% más alto)*	0	141	141	0	281
Royalty	175	175	350	0	700
Tabaco	142	284	284	284	994
Total impuestos	317	1.440	1.195	284	3.235

* Medida afecta a 106.000 viviendas cuyo avalúo sea superior a \$ 96.000.000

US\$ 10.600 corresponden a daños en infraestructura del sector público, los cuales descontando seguros arrojan un valor de unos **US\$ 9.300 para los próximos cuatro años**. “Las ganancias en eficiencia estimadas reducirán el costo fiscal a una cifra cercana a los US\$ 8.431”, que es el plan de financiamiento que Piñera anunció hoy:

Beneficio a pymes

■ IMPUESTOS:

—Alza temporal (por dos años) del

nerará fondos por **US\$ 994 millones**.

—Y una **sobretasa temporal de 0,25% por dos años a las contribuciones de bienes raíces del 5% de las viviendas de mayor avalúo fiscal**, que no hayan sido afectadas por el terremoto, de manera de no afectar a la clase media. La medida afecta a 106 mil viviendas, cuyo **avalúo sea superior a \$96 millones**.

Además, dijo Piñera, recurrirán a otras

(Continúa en la página 4)

(Viene de la página 3)

fuentes de financiamiento: recuperación del crecimiento económico (US\$ 2.500 millones al año); austeridad y reasignaciones presupuestarias —“el ajuste empieza por casa”, dijo—; Ley de Donaciones para el financiamiento de un Fondo Nacional de Reconstrucción; uso parcial de ahorros externos (FEES y Fondo ley del Cobre); emisión de deuda pública en moneda nacional y extranjera, y venta de activos prescindibles. También mencionó el “perfeccionamientos al sistema tributario”, ítem que incluye —sin detallar— el DFL2, los depósitos convenidos, el Fondo de Inversión de Capital Extranjero y la reducción de la evasión tributaria.

Para favorecer a más de 800 mil pymes, se va ampliar el beneficio del artículo 14 bis de la Ley de la renta, de manera de eximirlos del impuesto de primera categoría a las empresas que tengan hasta UF 50 mil de ventas al año.

Detalle: Dónde van los fondos

■ **VIVIENDA:** Junto con destacar el “ambicioso proceso” que significa en materia de reconstrucción de viviendas, escuelas, hospitales e infraestructura el plan «Levantemos Chile», detalló las platas para use Vivienda para “un esfuerzo que requerirá de años”. Así, detalló, del total de recursos públicos que contempla en plan de financiamiento conocido hoy, a Vivienda irán US\$ 2.300 millones, lo que permitirá entregar 135.000 subsidios para la reconstrucción en 24 meses y más de

Puentes para la zona

Piñera anunció que mañana se licita la reconstrucción del puente Llacolén, y que lo mismo se hará para el puente Juan Pablo II este mes. Ambos estarán operativos antes de fin de año. También se reconstruirá el puente Ferroviario. Además, adelantó que para reemplazar el puente viejo, se apostará por la construcción de un nuevo puente llamado Chacabuco, que debiera estar listo en dos años.

65.000 subsidios para la reparación de viviendas durante el 2010, “lo que representa un total de 200.000 soluciones habitacionales adicionales” a las ya contempladas”.

n **EDUCACION:** A educación, explicó el Presidente, van US\$ 1.500 millones que serán para reconstruir o reparar “más de 1.000 escuelas y liceos municipales y centenares de salas cunas, la entrega de decenas de colegios modulares y otra infraestructura” dañada (equipamiento y tecnología de escuelas).

■ **SALUD:** Se comprometen US\$ 2.100 millones, para la “reconstrucción o reparación de al menos 13 hospitales y decenas de consultorios y postas, además de la instalación de al menos 16 hospitales modulares” y reponer el material dañado.

■ **OO.PP.:** Se destinan US\$ 1.200 millones para reconstruir o reparar 422 sistemas

Dura crítica a Bachelet: “La situación fiscal estaba lejos de la solidez financiera que algunos creían”

Fue con una dura crítica al manejo fiscal del gobierno de Bachelet, con que el Presidente Piñera inició su discurso en Coronel.

Señaló que “este terremoto y maremoto nos sorprendieron en una posición fiscal que estaba lejos de la solidez financiera que algunos creían y anunciaban”, planteó abriendo los fuegos.

Así sostuvo que “entre el 2006 y 2009 el gasto fiscal se expandió a un 10,4% promedio real, muy por sobre lo contemplado en las respectivas leyes de presupuesto y casi cuatro veces más que el aumento del PIB durante el mismo período. De hecho, sólo el año 2009 el gasto público aumentó en un 17,8%, que representa el mayor aumento porcentual y absoluto en el gasto en las últimas décadas”.

Luego, sostuvo que “los ingresos fiscales, por el contrario, mantuvieron una constante y significativa tendencia a la baja durante ese mismo cuatrienio. Así, mientras el año 2006 los ingresos totales del

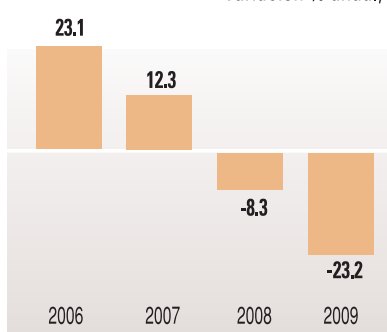
gobierno central aumentaron en un 23,1% en relación al año 2005, el 2007 sólo lo hicieron en un 12,3%. Más dramático aún, el 2008 y 2009 dichos ingresos se contrajeron en un 8,3% y un 23,2%, respectivamente”.

Según detalló el Mandatario, “todo lo anterior significó que al 31 de diciembre de 2009, el país tenía un déficit efectivo en sus cuentas fiscales de un 4,4% del PIB, equivalente a US\$ 7.220 MM, el mayor de las últimas décadas y un déficit estructural del 1,2% del PIB (US\$2.376 MM), lo que dejaba a Chile muy lejos de cumplir la meta de mantener un balance fiscal estructural o de largo plazo equilibrado en ingresos y gastos públicos”.

El Presidente criticó que “para financiar la diferencia entre los ingresos decrecientes y los gastos en aumento, el gobierno anterior recurrió al FEES cuyos recursos disminuyeron, sólo el año pasado, en casi un 45%, pasando de los US\$21 mil millones a fines de 2008 a poco más de US\$11 mil millones a fines de 2009”. Y sostiene que “la situación es aún más grave” por las asignaciones presupuestarias que el ex gobierno realizó entre el 1 de enero y el 10 de marzo, que “implicaron un gasto efectivo adicional de US\$1480 millones en relación a la ley de Presupuestos 2010, equivalente a un 3,3% del presupuesto público”.

Ingresos fiscales

(Ingresos del Gobierno Central Total, variación % anual)

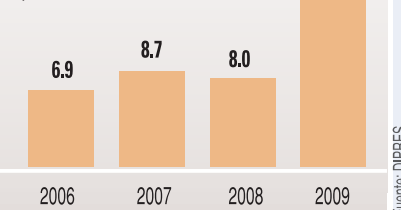


Fuente: DIPRES

Gasto Fiscal

(Ingresos del Gobierno Central Total, variación % anual)

Promedio 2006-2009: 10.4%
(equivalente a 4 veces
tasa de crecimiento PIB
que alcanzó a 2,8%)



Fuente: DIPRES

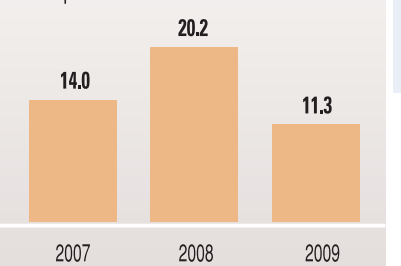
Disminución de los ahorros del cobre

Debilitamiento del Fondo de Estabilización Económica y Social (FEES)

(Miles de millones de dólares)

Al cierre de febrero 2010: 11.2

Durante 2009 el FEES se redujo en US 8.900 MM, equivalentes a un 44.2% del FEES que había a fines de 2008



Cuentas Fiscales 2010-2014 (Millones US\$)

	2010	2010-2013 Total	2014
Ingresos Efectivos	43.902		
Gastos Comprometidos	46.451		
Balance fiscal inicial	-2.549		
Balance fiscal inicial (% PIB)	-1,3%		
Balance fiscal estructural inicial (% PIB)	-1,2%		0,0%
Gastos Corrientes Terremoto	443	443	
Gasto en infraestructura por terremoto (incluye ahorro por eficiencia)	677	7.988	
Salud	184	2.142	
Educación	100	1.206	
Obras Públicas	120	1.170	
Vivienda	144	2.310	
Otros	129	1.160	
Gasto Total Terremoto	1.120	8.431	
Programa de Gobierno (adicionales a gastos comprometidos en Presupuesto)	809	9.255	
Derrota de la pobreza	222	1.956	
Combate de la delincuencia	97	489	
Mejoramiento de la Salud	67	930	
Calidad de la Educación	34	2.209	
Apoyo a las PYMES	365	2.555	
Incentivos a la Inversión	0	490	
Otros	24	626	
Ingresos Tributarios (1a categoría, royalty, contribuciones, tabaco)	317	3.235	
Donaciones	154	308	
Control Evasión y mejoramiento recaudación	0	1.300	
Reasignaciones de Gastos Comprometidos	730	2.920	
Balance fiscal con programa de gobierno y gasto capital terremoto	-3.277		
Balance fiscal con programa de gobierno y gasto capital terremoto	-1,7%		
Balance fiscal estructural con programa de gobierno y gasto capital terremoto (% PIB)	-1,8%		0,0%
Crecimiento gasto total	8,5%		
Otras necesidades de financiamiento (amortización deuda pública y otros)	-2.591		
Necesidades de financiamiento totales	-5868		
Deuda externa e interna, venta de activos, uso de FEES y fondo ley cobre	5868		

de agua potable rural, 27 caletas de pescadores, 6 colectores de aguas lluvia, 5 embalses y 8 riberas de cauces naturales, además de “reparación de caminos, puentes, puertos y aeropuertos, “edificios públicos” (cárceles, tribunales de justicia, edificios municipales y de gobernaciones) y obras de patrimonio cultural.

Programa se mantiene: US\$9.255 millones

Pero también Piñera recaló que las tareas de reconstrucción “no nos apartarán de cumplir las grandes metas que nos impusimos en nuestro programa de gobierno”, cuyo costo de desarrollo valoriza en US\$ 9.255 millones. Entre ellas, mencionó recuperar una tasa de crecimiento de 6%, crear un millón de empleos, “comenzar a ganar la batalla a la delincuencia y el narcotráfico” (con programas por un total de US\$ 489 millones), derrotar la pobreza extrema en el 2014 y erradicar la pobreza antes del 2018 (recursos totales por US\$ 1.956), mejorar la calidad y equidad de la educación (US\$ 2.209 millones) y de la salud (US\$ 930 millones), establecer una “política de estado” para las pymes (US\$ 2.555 millones). Y luego explicó detalladamente en sendas láminas los programas y platas destinadas para estas áreas, donde las Pymes constituyen el 25% de los recursos, la salud el 11,1%, la educación el 26,4%, el combate a la delincuencia 5,8% y a la pobreza 23,4%. El ítem «otros» se estima en 7,5%. ■